


Magister handleiding Ouders aanpassen 'Mijn gegevens'

Dit is een handleiding voor ouders die een kind hebben op het Van Maerlantlyceum. U heeft van de school een inlogaccount ontvangen waarmee u in Magister kunt inloggen. Op die manier kunt u vorderingen van uw kind bekijken en volgen.

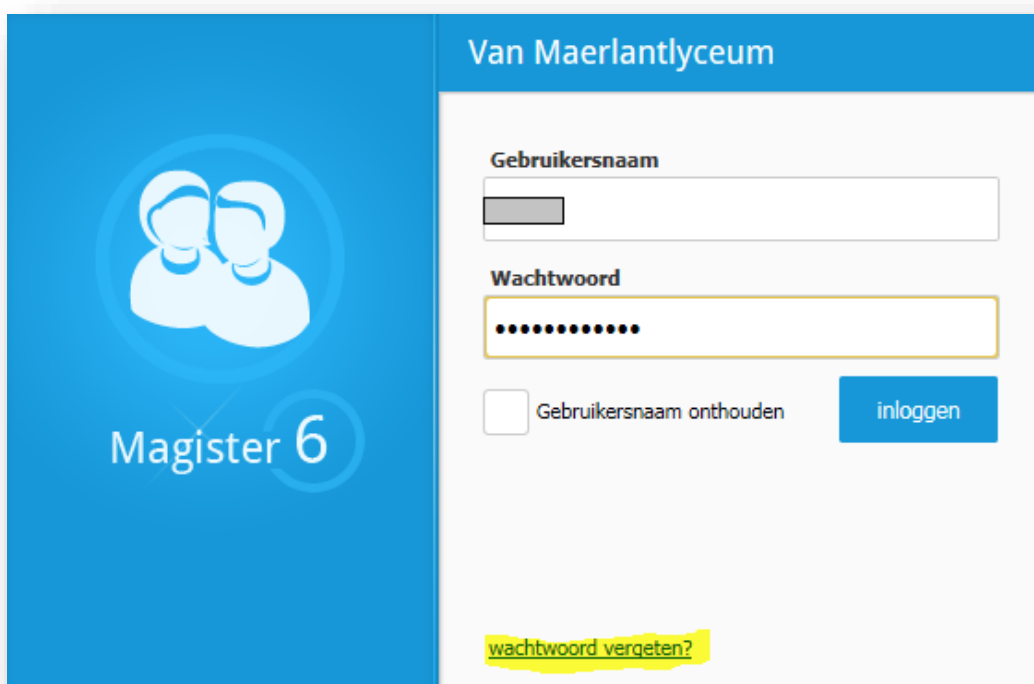
Met behulp van deze handleiding kunt u een nieuw wachtwoord aanvragen voor uw account of uw persoonlijke gegevens wijzigen.

Wachtwoord vergeten

1. Ga naar de website van Maerlantlyceum.nl
2. Ga naar ouders en dan Magister



3. Onderstaand inlogscherm verschijnt. Klik op 'wachtwoord vergeten'



4. Het volgende venster verschijnt: waarin de Magistersnaam ingevoerd moet worden. Klik op 'toesturen'.



Wachtwoord vergeten

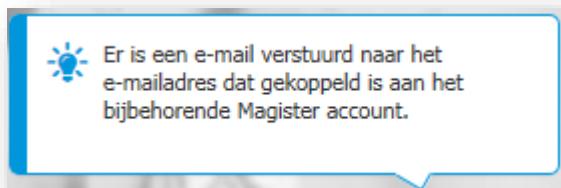
Vul hieronder je gebruikersnaam in. Wij sturen je de instructies voor het wijzigen van je wachtwoord naar het e-mailadres wat gekoppeld is aan het bijbehorende Magister-account.

Mocht je deze e-mail niet binnen 15 minuten ontvangen, neem dan contact op met de applicatie-beheerder van jouw school.

Gebruikersnaam

[annuleren](#) [toesturen](#)

5. Onderstaand venster verschijnt:



6. Op het Magister emailadres is een mail ontvangen:



7. Klik op de link 'wachtwoord wijzigen' en onderstaand venster verschijnt. Voer hier uw gebruikersnaam en nieuw wachtwoord in

Let op: het wachtwoord moet **8 tekens bevatten waarvan minimaal 1 hoofdletter en 1 cijfer** en klik op de knop 'wijzig'

wachtwoord wijzigen

Voordat je verder gaat, controleer deze gegevens:

Gebruiker
De heer

[dit ben ik niet](#)

Gebruikersnaam (controle vraag)

Nieuw wachtwoord

Bevestig nieuw wachtwoord

goed

[wijzig](#)

8. Het kan zijn dat u de contactgegevens **eenmalig** moet controleren. Klik op akkoord en bevestig deze via de link in uw mailbox

Contactgegevens controleren

Contactgegevens controleren
Zijn het e-mailadres en het mobiele nummer correct? Deze gegevens worden gebruikt bij het wijzigen van het wachtwoord en de communicatie vanuit Magister.

Wat moet je doen?
Controleer de gegevens en pas waar nodig aan. Nadat de gegevens akkoord zijn wordt er een e-mail gestuurd naar het opgegeven adres waarmee deze gegevens bevestigd kunnen worden.

E-mailadres

Mobiel nummer

[later controleren](#) [gegevens akkoord](#)

9. Onderstaand venster verschijnt en klik op doorgaan



10. Hiermee bent u ingelogd in Magister

2. Aanpassen persoonlijke gegevens

1. In magister kunt u ook uw emailadres en mobiele nummer zelf aanpassen via de knop 'instellingen'

